

campus difusión登録方法

(2022年7月現在)

Campus Difusiónのご利用には、アカウント登録が必要です。
ご利用に際しては、以下の注意事項をお読みのうえ、本案内をご参考くださいませ。

※音声ダウンロードはパソコンまたはタブレットから行うことを推奨します。
スマートフォンからだとページがうまく表示されないケースが相次いでおります。

※ご注意※

- ・サイトの改編やメンテナンス等、出版社側の事情でページや資料へアクセスできないといった一時的な問題が生じる場合がございます。その場合は、時間をおいてからお試してください。
- ・本案内は、登録補助を目的に、あくまで弊社が独自に作成した案内です。
登録およびダウンロード手順は、記載された日付時点でのものであり、
実際に行うタイミングによっては、すでに方法が変更になっている場合もございます。予めご了承下さいませ。
- ・弊社では、登録したメールアドレスまたはパスワードを忘れてしまった等のお問い合わせには
ご対応いたしかねます。ご登録時には、登録アドレスやパスワードに間違いがないかを必ずご確認ください。
また、ご登録情報に関しては必ずお控えください。
(個人情報保護の観点から、利用者・管理者以外の登録・利用情報データへのアクセスは一切禁じられています。
そのため、弊社までお問い合わせをいただいても、問題解決のお手伝いはできかねます。)
- ・プラットフォーム自体の使い方については弊社ではサポート出来かねます。管理元の出版社へお問い合わせください。
- ・ダウンロードしたファイルの開き方がわからない等、ダウンロード作業に関するサポートはいたしかねます。

◆アカウント登録方法について

1. まずは<<https://campus.difusion.com/>>へアクセスします。

campusdifusión



Campus Difusiónへは
こちらのQRコードからも
アクセスできます。



<ACCEDER>をクリックしてログインまたは新規登録をします。

2. ログイン

2022年7月20日以前にCampus Difusiónに登録があった方は、登録情報が引き継がれています。登録したメールアドレスとパスワードを使ってログインしてください。

(ただし、追加したテキストの情報は引き継がれませんので、新たにテキストを追加する必要があります。[4. テキストの追加方法へ進んでください。])

メールアドレスとパスワードを入力後、<Conectarse>をクリックしてログイン。

3. 新規登録

新たにアカウント登録をする場合は、<Inicia Sesión>の隣の<Registrarse>をクリックし、登録するメールアドレスを入力したのち、<Registrarse>をクリックします。

1/3

¿Primera vez aquí? Necesitamos saber un poco de ti

Nombre 名前

Apellido 苗字

Soy docente Soy estudiante

Atrás Continuar

簡単な個人情報入力画面へ移ります。名前、苗字を入力、学習者の方は<Soy estudiante>にチェックを入れ、<Continuar>をクリックして次へ進みます。

2/3

Un placer conocerte [redacted], ¿Dónde vives?

Ciudad 居住地

Código postal 郵便番号

Pais 国

Atrás Continuar

引き続き個人情報を入力します。居住地、郵便番号、国を入力し<Continuar>をクリックして次へ進みます。

3/3

Último paso: elige tu contraseña

Contraseña パスワード

La contraseña debe combinar minúsculas y mayúsculas

Al menos 8 caracteres

Contiene al menos un número

confirmar Contraseña 確認のためもう一度パスワードを入力

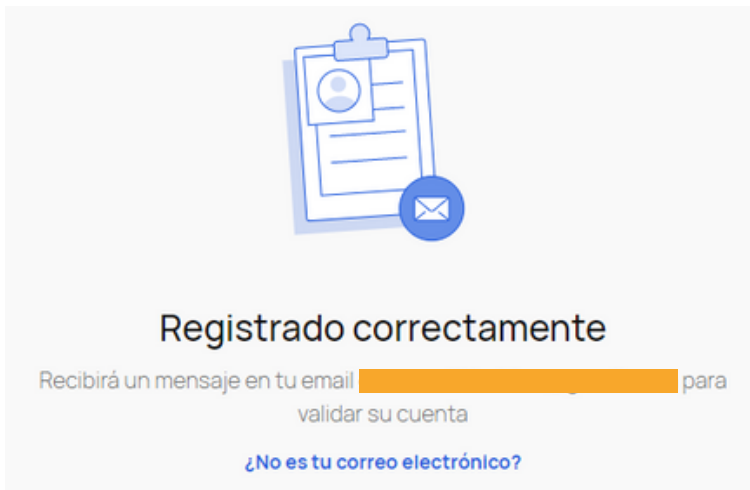
Acepto los términos y condiciones.

Atrás Registrarse

最後にパスワードを設定します。パスワードは以下のものでなければなりません。

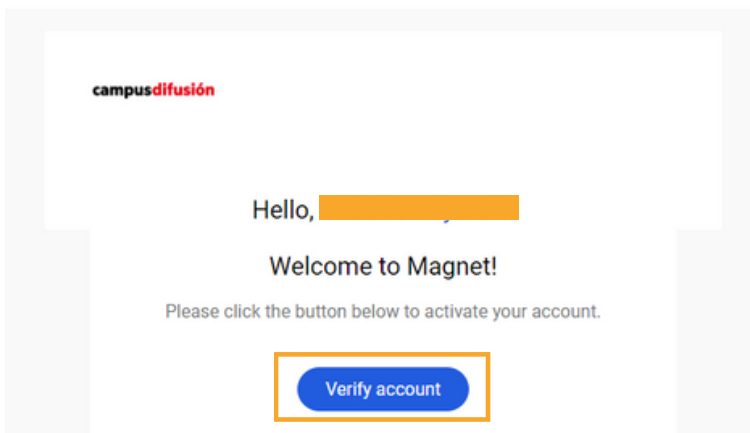
- ・大文字と小文字を含める
- ・最低8文字
- ・少なくとも1つは数字を含める

確認のためもう一度パスワードを入力します。利用規約に同意し（チェックボックスにチェックを入れ）、<Registrarse>をクリック。



この画面が出たら登録完了です。

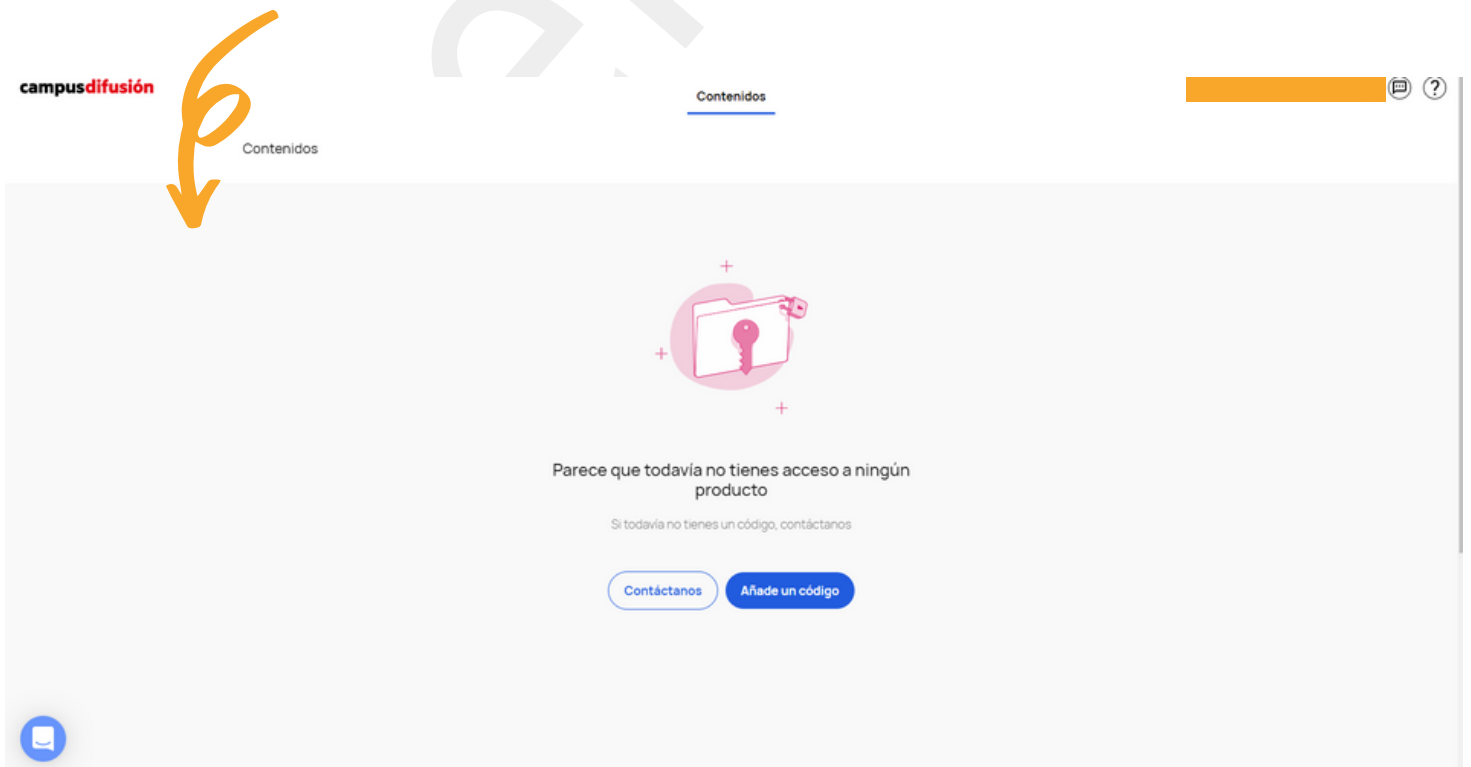
登録したメールアドレス宛にアカウント承認のメールが届きますので、確認しましょう。



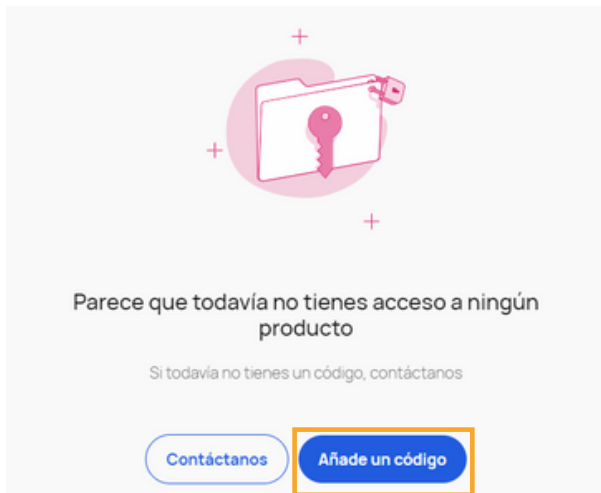
このようなメールが届きます。

<Verify account>をクリックしてアカウント登録作業を完了させます。

クリックすると、Campus Difusiónのマイページへ移ります。
¡Muy bien!これにて登録は完了です。さっそくテキストを追加してみましょう。



4. テキストの追加方法



テキストを追加するには、
マイページの<Añade un código>をクリックします。

(お持ちのテキストをお手元にご用意ください！)



お持ちのテキスト裏面、バーコード部分に記載の数字
(通常13ケタです)を入力します。

入力したら<Continuar>をクリックします。

Campus Difusiónのマイページのトップに、追加したテキストが表示されます。
新たにテキストを追加する場合は、画面右上の「+」から追加できます。



オンラインアクセスには有効期限がありますので、
目にとめておきましょう。

さっそくクリックしてデジタルコンテンツにアクセスしてみましょう！
音声は「Pista」や「Audio」のように表示され、「Descargar」からダウンロードできます。
音声等のデジタルコンテンツの表示方法は書籍によって違うので、
まずは自分でいろいろページを触ってみましょう。